

Informe N°11 – Diciembre 2021

INFORME DE RIESGOS PELLEGRINI RENTA PESOS

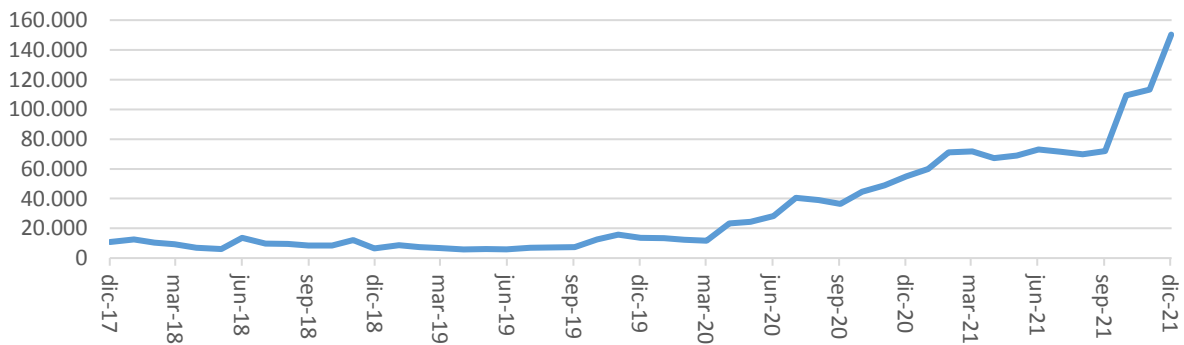
(RG CNV N° 757)

En cumplimiento de la RG°757 y la modificación del artículo 4º BIS - POLITICA DE CONOCIMIENTO DEL INVERSOR. FONDOS COMUNES DE DINERO de la Sección II del Capítulo II del Título V de las NORMAS (N.T. 2013 y mod.), publicamos el informe con los resultados de las de “Pruebas de Resistencia” para nuestro Fondo de Mercado de Dinero. A partir de los requisitos incluidos en la mencionada norma identificaremos los diferentes riesgos que afectan al fondo.

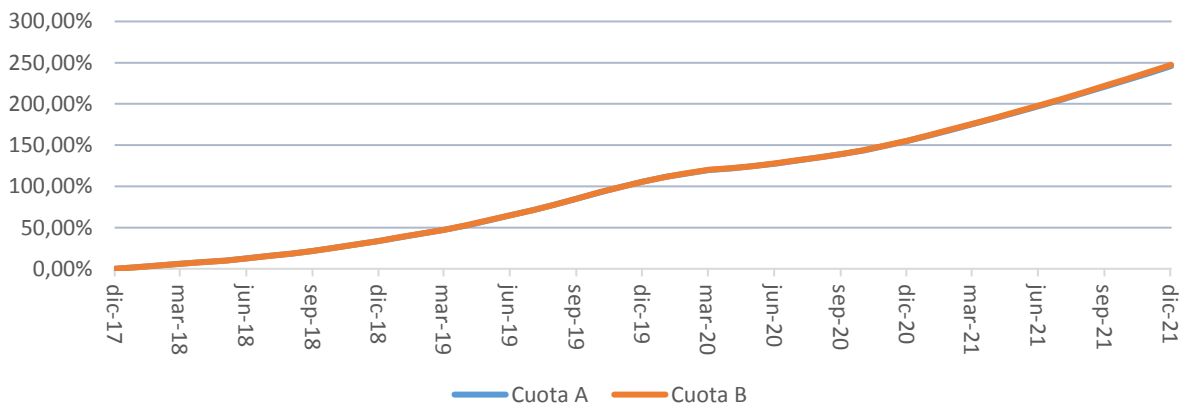
Objetivo del Fondo

El fondo Pellegrini Renta Pesos es un fondo conservador cuyo objetivo es Invertir en instrumentos de tasa de interés, básicamente certificados de plazo fijo y depósitos a la vista, en las principales entidades financieras de nuestro país y siguiendo un criterio de diversificación.

Evolucion Patrimonial Periodo 2018-2021



Evolucion Valor Cuotaparte (Base 100 = Dic2017)



Dadas las características del fondo y al bajo porcentaje de activos valuados a mercado, el fondo nunca rindió negativo, considerando para el análisis como año base Dic2017.

RIESGO DE CREDITO

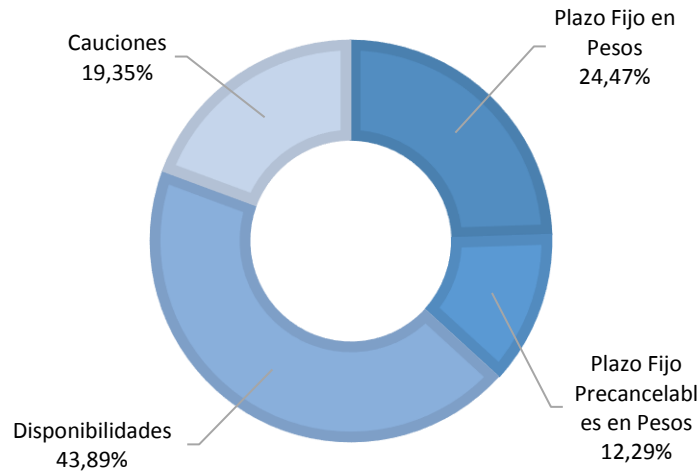
El fondo es calificado trimestralmente por FIX SCR SA y mantiene al momento de la publicación del presente informe una calificación AA+(ARG).

Dadas las características del fondo, las principales inversiones se encuentran alocadas en disponibilidades representando el 43,89% del total de inversiones, y un 36,76% en Plazo Fijos, de los cuales el 12,29% son precancelables. El 19,35% restante se encuentra alocado en cauciones en su mayoría a 1 día.

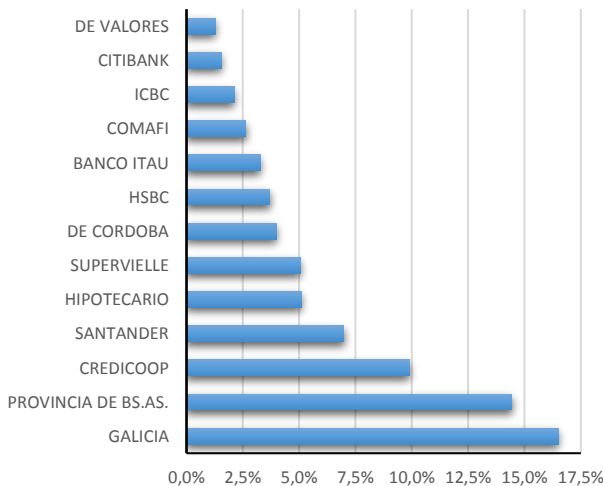
Los principales riesgos están concentrados en las entidades financieras, siendo el Banco Galicia y Buenos Aires SA la mayor exposición con el 16,49% de las inversiones, seguido por el Banco de la Provincia de Buenos Aires SA 14,4%, siendo estas entidades las únicas que mantienen una exposición por encima del 10% de las inversiones y representando en forma conjunta el 30,91%.

A su vez, el 85,58% de estos riesgos se encuentran calificados en el rango AAA/AA-, el 13,95% en el rango de A+/A-, mientras que el 0,46% restante se encuentra en el rango BBB+/BBB-.

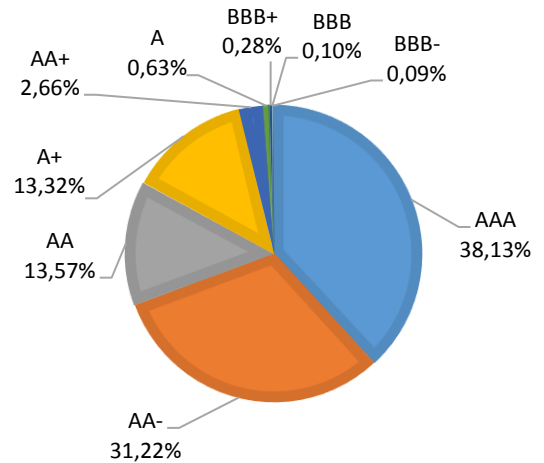
Distribución por tipo de activos



Principales inversiones agrupadas por Emisor (Mayores al 1% de las inversiones totales)



Distribución por calificación de activos



RIESGO DE CONCENTRACION

A la fecha del presente informe, el fondo Pellegrini Renta Pesos cuenta con 1.823 cuotapartistas, dentro de los cuales 1.622 son Personas Humanas.

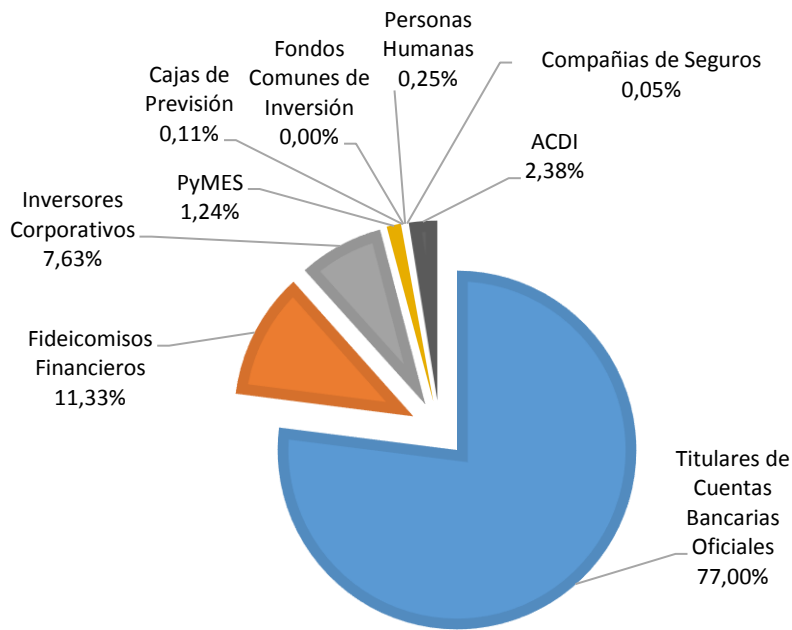
Si se tienen en cuenta los fondos invertidos por cada tipo de Inversor, allí la relación se invierte, siendo el 99.75% de las inversiones realizadas por Personas Jurídicas.

Considerando a empresas del mismo Grupo Económico como un único cuotapartista, los primeros 10 cuotapartistas acumulan un 92%, mientras que los 20 primeros representan el 97%.

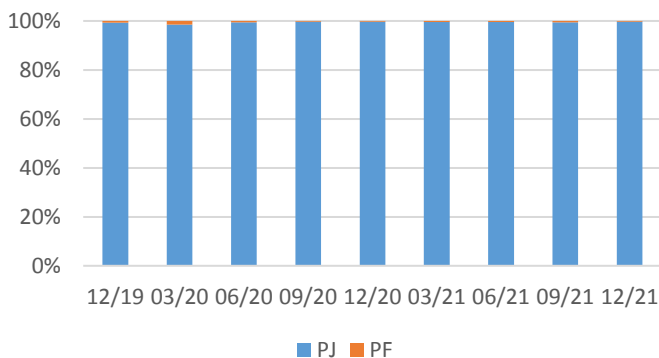
A su vez, el 20% del Patrimonio del fondo lo concentra 1 cuotapartista, mientras que el 60% se lo distribuyen entre 3 cuotapartistas.

En el grafico "Concentración por cuotapartistas y grupo Económico" se puede observar como fue el comportamiento durante los últimos 24 meses.

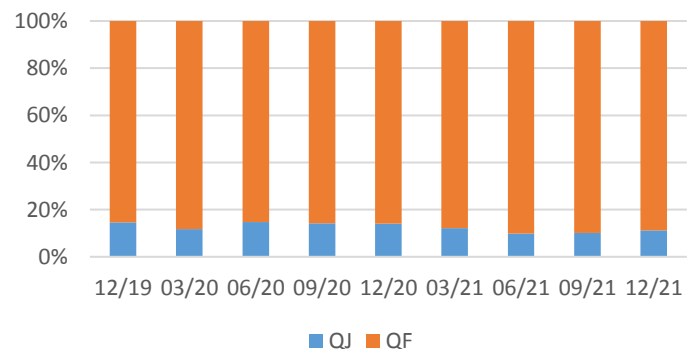
Distribución por tipo de inversor



Monto de Inversiones PJ vs PF - >\$10M

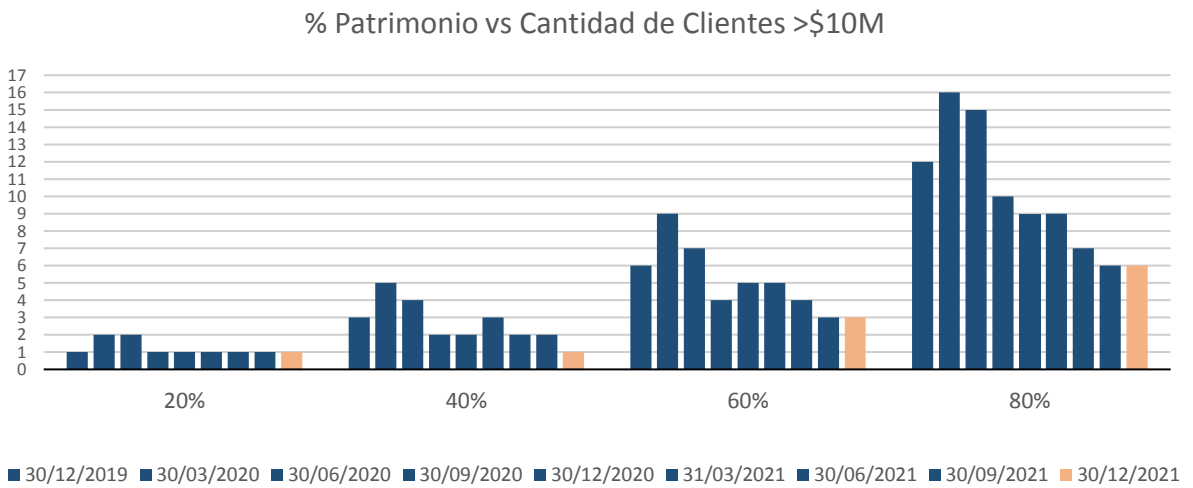
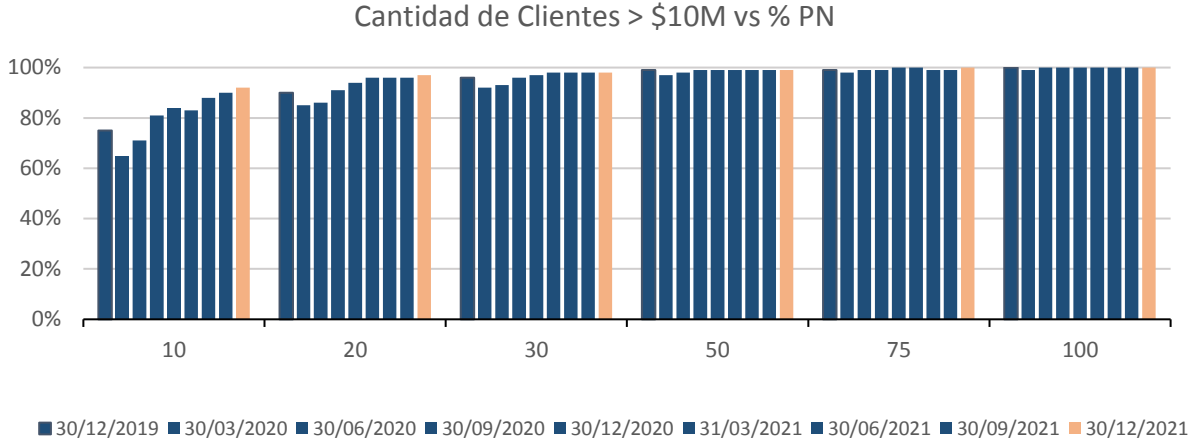


Cantidad de Clientes PJ vs PF - >\$10M



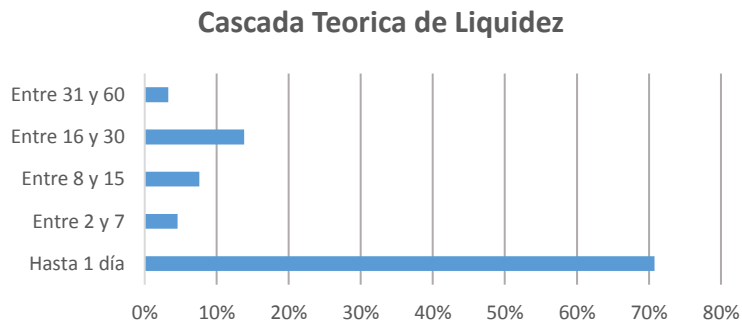
Concentración por cuotapartistas y grupo Económico

A los efectos del análisis de los cuotapartistas, hemos considerado aquellos que poseen una inversión superior a \$10.000, siendo que históricamente aquellos que invierten por debajo de ese monto representan menos del 0,01% del total.



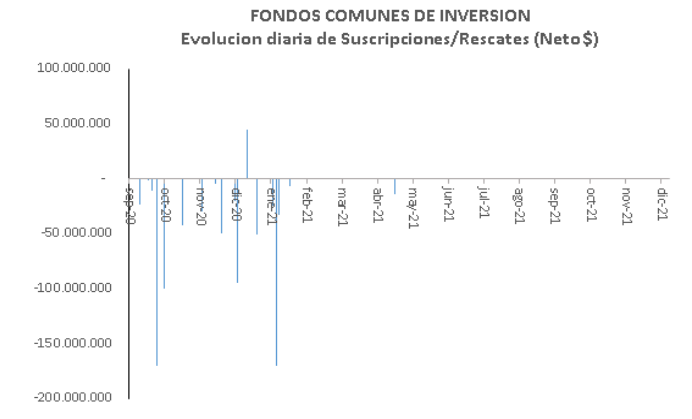
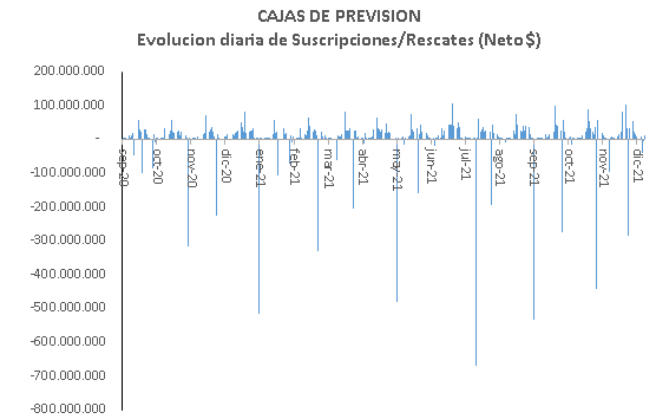
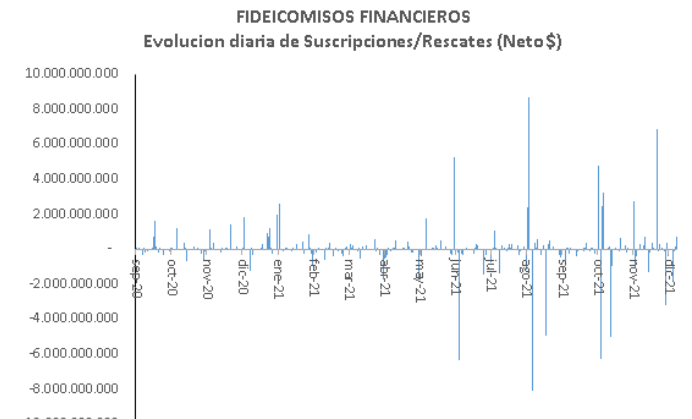
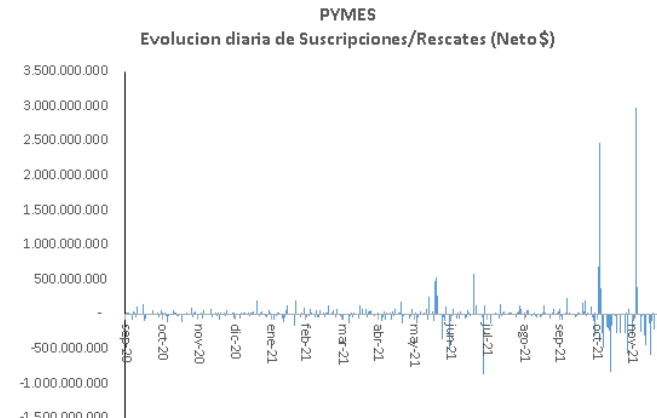
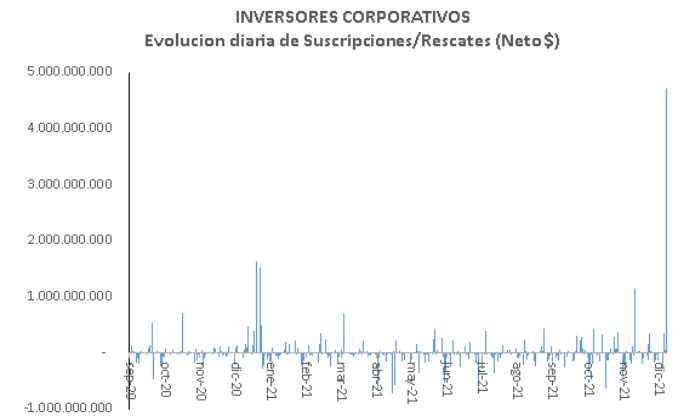
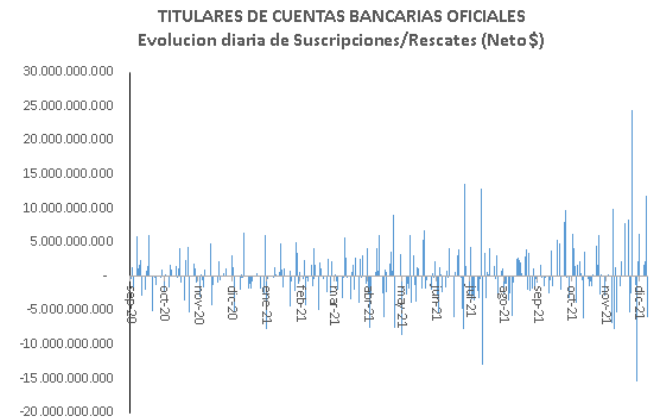
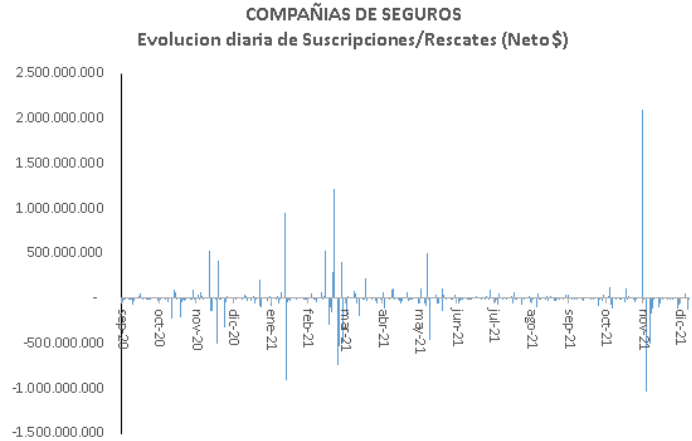
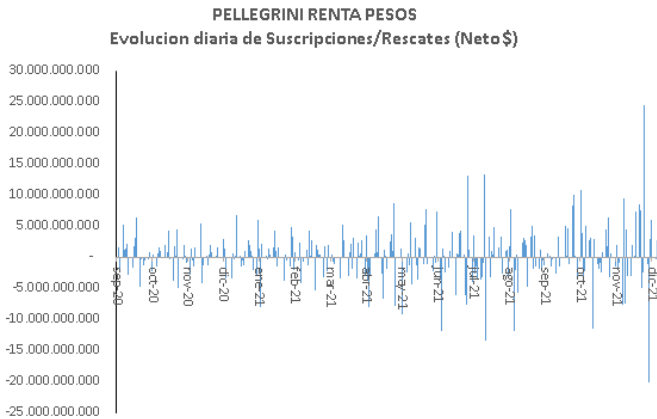
RIESGO DE LIQUIDEZ

En cuanto al análisis del riesgo de liquidez o imposibilidad de pagar rescates, el Fondo ha liquidado los rescates en tiempo y forma a lo largo del último trimestre.



(* Para el armado del flujo no se consideraron los intereses devengados de las disponibilidades remuneradas

A continuación, podemos observar la evolución del flujo de suscripciones y rescates del último año calendario, tanto a nivel fondo, como por tipo de inversor.



Liquidez Actual del Fondo

Se considera a los efectos del cálculo de liquidez, a las Disponibilidades (sin considerar los intereses devengados de las cuentas remuneradas), las cauciones a 1 día de plazo y los Plazos fijos precancelables que se encuentran en periodo de precancelación, a su valor actual.

El Patrimonio neto del fondo al 30/12/2021 asciende a \$ 150.281.213.369,42

PRODUCTO	30/12/2021	% PN
Disponibilidades	\$ 65.991.129.428,40	43,91%
Cauciones a 1 día	\$ 25.510.900.089,94	16,98%
Plazo Fijo Precancelables	\$ 15.838.024.600,77	10,54%
TOTAL LIQUIDEZ	\$ 107.340.054.119,11	71,43%

Pruebas de resistencia & Stress Test

A los efectos de diseñar y evaluar distintos escenarios, hemos realizado un análisis de las necesidades de liquidez de nuestros cuotapartistas. Del mismo han surgido las siguientes pruebas:

Prueba 1

Liquidez Total / 5 Principales cuotapartistas/Grupo Económico.
\$ 107.340.054.119,11 / \$ 117.837.575.532,58 = 0,91

Prueba 2

Liquidez Total / 10 Principales cuotapartistas/Grupo Económico.
\$ 107.340.054.119,11 / \$ 138.531.585.015,10 = 0,775

Prueba 3

Liquidez Total / Promedio diario de rescates por tipo de inversor durante último año calendario.
\$ 107.340.054.119,11 / \$ 3.414.648.971,71 = 31,44

Prueba 4

Liquidez Total / (100% FCI + 50% Fideicomisos Financieros)
\$ 107.340.054.119,11 / \$ 8.514.951.611,83 = 12,61

En todos los casos, la Sociedad Gerente considera apropiadas las pruebas de liquidez realizadas, Siendo que del análisis surge que en la mayoría de los casos el indicador supera o está cercano al umbral recomendado de 1.

Evolución Indicadores de las pruebas de resistencia

Prueba	jun-21	sep-21	dic-21
Liquidez Total	76,45%	67,95%	71,43%
Liquidez Total / 5 Principales cuotapartistas/Grupo Económico.	1,09	0,9	0,91
Liquidez Total / 10 Principales cuotapartistas/Grupo Económico.	0,87	0,757	0,775
Liquidez Total / Promedio diario de rescates por tipo de inversor durante último año calendario.	21,84	16,84	31,44
Liquidez Total / (100% FCI + 50% Fideicomisos Financieros)	6,11	7,22	12,61

Aviso Legal

El presente informe contiene y está basado en información pública y a su vez contiene un análisis (económico y financiero) sobre dicha información elaborado por el área de Riesgos y Compliance de Pellegrini SAGFCI "PELESA". Este informe no constituye una invitación, oferta ni recomendación de celebrar ningún tipo de contrato o transacción sobre Fondos Comunes de Inversión, ni podrá ser considerado como principio de ejecución de contrato o transacción, ni dará lugar a reclamo de ningún tipo contra PELESA como Sociedad Gerente o Banco de la Nación Argentina SA ("BNASA") como Sociedad Depositaria. No debe ser interpretado como recomendación, asesoramiento legal, comercial, financiero, impositivo, cambiario y/o de otro tipo por parte de PELESA o BNASA. Ni PELESA ni BNASA asumen responsabilidad alguna con motivo de cualquier error de interpretación del destinatario respecto de la información contenida en la presente en virtud del carácter público de la misma.

Las inversiones en Fondos Comunes de Inversión están sujetas a riesgo de inversión soberanos, comerciales, de tipo de cambio y a otros riesgos, incluyendo la posible pérdida de la inversión. Los rendimientos pasados no son indicativos de futuros resultados. El valor de la cuota parte es neto de honorarios de la Sociedad Gerente y de la Sociedad Depositaria, y de gastos generales. Las inversiones en cuotas partes de los fondos no constituyen depósitos en BNASA (Sociedad Depositaria), a los fines de la Ley de Entidades Financieras ni cuentan con ninguna de las garantías que tales depósitos a la vista o a plazo puedan gozar de acuerdo a la legislación y reglamentación aplicables en materia de depósitos en entidades financieras. Asimismo, BNASA se encuentra impedido por normas del Banco Central de la República Argentina de asumir, tácita o expresamente, compromiso alguno en cuanto al mantenimiento, en cualquier momento, del valor del capital invertido, al rendimiento, al valor de rescate de las cuotas partes o al otorgamiento de liquidez a tal fin.